

ZAJĘCIA DLA DZIECI 3/4-LETNICH

TEMAT KOMPLEKSOWY : „WAKACJE TUŻ, TUŻ...”

TEMAT DNIA : „ LETNIE ZADANIA DO ROZWIĄZANIA” (22.06.2020)


1. „Wakacyjna przygoda Olka” - historyjka obrazkowa. Ćwiczenia w mówieniu.

Dziecko przygląda się obrazkom. Zastanawia się , co było wcześniej, a co nastąpiło później. Próbuje swoimi słowami opowiedzieć historyjkę obrazkową.



2. „Wakacje nad morzem”- skojarzenia. Zabawa rozwijająca spostrzegawczość i logiczne myślenie.

Dziecko przygląda się poniższym obrazkom. Zastanawia się , co do czego pasuje. Uzasadnia swój wybór.



www.egofor.net/ru

Z: <https://pl.pinterest.com/pin/407857310007975091/>


3. „Na plaży” - wyszukiwanie różnic . Rozwijanie percepcji wzrokowej dziecka.

Znajdź osiem szczegółów,
którymi różnią się obrazki.



4. „Na polu namiotowym” - zabawa matematyczna z przeliczaniem .

Na polu namiotowym są rozbite namioty w pięciu kolorach. Policz, ile jest namiotów w kolorze: żółtym, czerwonym, niebieskim, pomarańczowym i zielonym. .



5. „Wakacyjna przygoda Oliwierka” - bajka edukacyjna.



Bajkę znajdziecie tutaj :

<https://www.youtube.com/watch?v=myxusAyf6Mc>

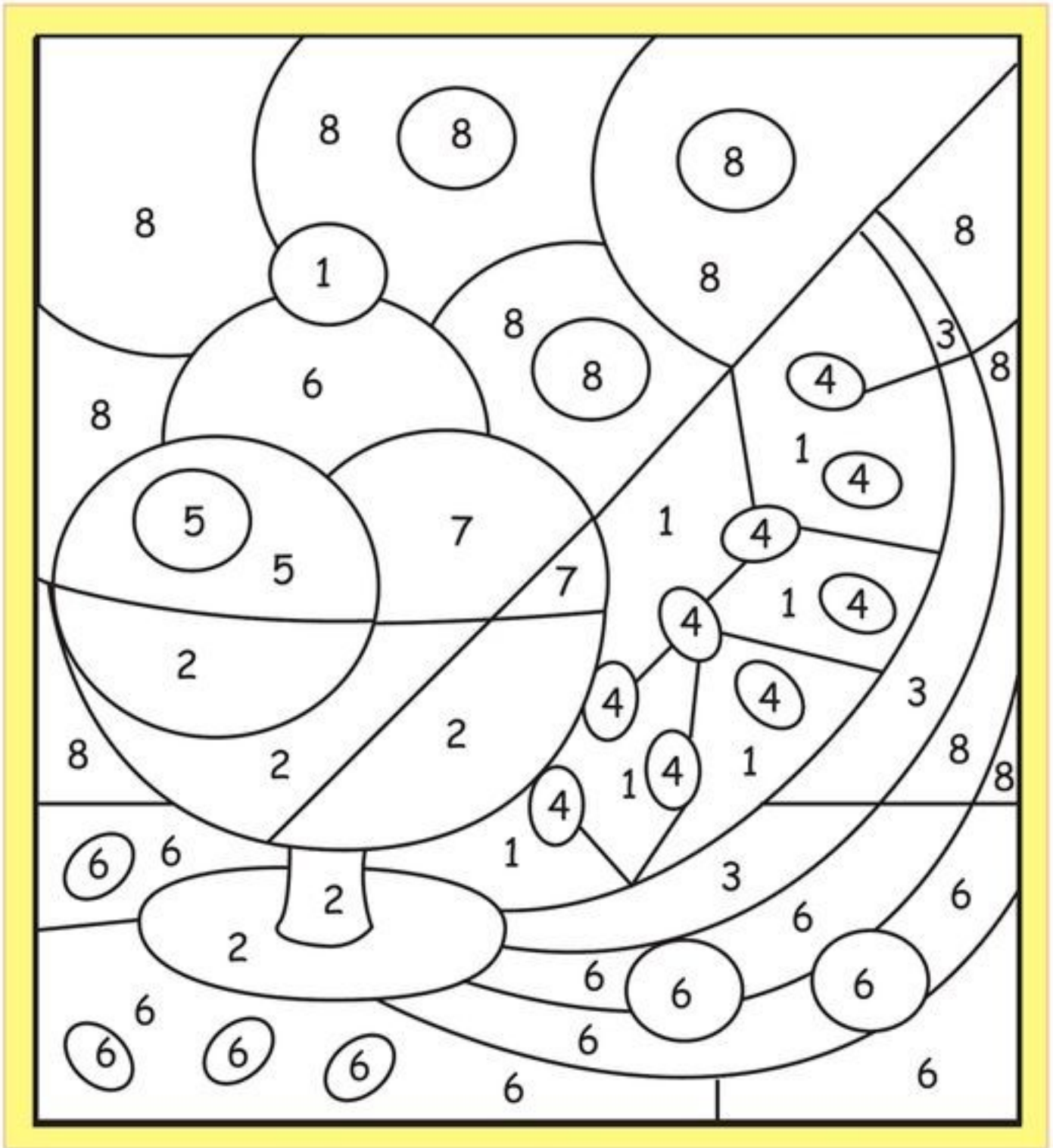
Po obejrzeniu bajki rodzic zadaje dziecku pytania:

- *O czym marzył Oliwierek?*
- *O co poprosiła go mama?*
- *Dlaczego Oliwier się zgubił?*
- *Czy Oliwier wsiadł do samochodu nieznanego mężczyzny? Kto go uratował?*
- *Jak można bezpiecznie poruszać się po drogach? O czym należy pamiętać?*

6. „Czas na lody” - uzupełnianie kart pracy indywidualnej. Rozwijanie sprawności manualnej.

Dziecko:

- przypomina sobie nazwy kolorów w języku polskim i angielskim
- koloruje obrazek zgodnie z kodem kolorystyczno-liczbowym
 - czerwony (red) – pola z numerem 1
 - niebieski (blue) – pola z numerem 2
 - zielony (green) – pola z numerem 3
 - czarny (black) – pola z numerem 4
 - różowy (pink) - pola z numerem 5
 - brązowy (brown) – pola z numerem 6
 - żółty (yellow) – pola z numerem 7
 - biały (white) – pola z numerem 8



1 = red
2 = blue

3 = green
4 = black

5 = pink
6 = brown

7 = yellow
8 = white



© Copyright Itsy Bitsy Fun | www.itsybitsyfun.com | For personal and school use only!
You may not alter, copy or upload these files online.