

ZAJĘCIA DLA DZIECI 3/4-LETNICH

TEMAT KOMPLEKSOWY : „WAKACYJNE PODRÓŻE”

TEMAT DNIA : „ PODRÓŻE MAŁE I DUŻE” (12.06.2020)

1. Słuchanie wiersza Laury Łącz „Letnie wakacje”.

Kiedy są wakacje
I nie pada deszcz,
Możesz gdzieś wyjechać,
Jeśli tylko chcesz.
Kiedy są wakacje –
Morze, góry, las,
Gdzie tylko się znajdziesz,
Miło spędzisz czas.
Latem
Złociste promienie
Słońca
Padają na ziemię,

Popatrz –
Rozwiały się chmury,
Baw się
I nie bądź ponury!
Morze –
Muszelki i piasek,
Góry
Lub łąka za lasem,
Warmia –
Czekają jeziora,
Lato –
Już wyjechać pora!



<https://pl.pinterest.com/pin/701998660638902349/>

- Rozmowa na temat wiersza:
 - Gdzie możemy wyjechać na wakacje?
 - Dlaczego na wakacjach miło spędzamy czas?
 - W jaki sposób możemy dojechać w różne miejsca letniego wypoczynku?

2. „Czym podróżujemy w czasie wakacji?” - rozwiązywanie zagadek tematycznych.

- Rodzic odczytuje dziecku zagadki . Dziecko odgaduje zagadki i wskazuje właściwy pojazd na obrazku.



<https://www.trendysmyk.pl/tradycyjne/427-puzzle-pojazdy.html>

Zagadka 1:

Chodź nóg nie posiada,
szybko pędzi szosą,
bo nie nogi ale koła
po szosie go niosą.

(samochód)

Zagadka 2:

Nie jest ptakiem
choć ma skrzydła.
Możesz się nim
W podróż wybrać.

(samolot)

Zagadka 3:

Pokonuje morskie fale,
szybko płynie w dal.
Nie lęka się sztormów
i wzburzonych fal.

(statek)

Zagadka 4:

Duże śmigło ma u góry
wkręca się nim prosto w chmury.
Jest podobny do owada
i jak owad wszędzie siada.

(helikopter)

Zagadka 5:

Mknie szybko po szynach,
dudnią wagony.
Przewozi ludzi
w dalekie strony.

(pociąg/ lokomotywa)

Zagadka 6:

Pędzi szybko szosą,
nie ma nóg, lecz koła.
Nim pojedzie na wycieczkę,
cała grupa Twoja.

(autobus)

- Dziecko dzieli nazwy pojazdów na sylaby. Podaje liczbę sylab w wyrazie.
- Dziecko zastanawia się, które z wymienionych pojazdów jeżdżą po lądzie, które latają w powietrzu, a które pływają. Patrzy na poniższy obrazek i wymienia inne znane mu pojazdy pływające, latające i jeżdżące.



3. Piosenka „Wakacje z rowerem” z repertuaru „Śpiewających Brzdąców”.

Piosenkę znajdziecie tutaj:

<https://www.youtube.com/watch?v=CkXSdjgvaAk>




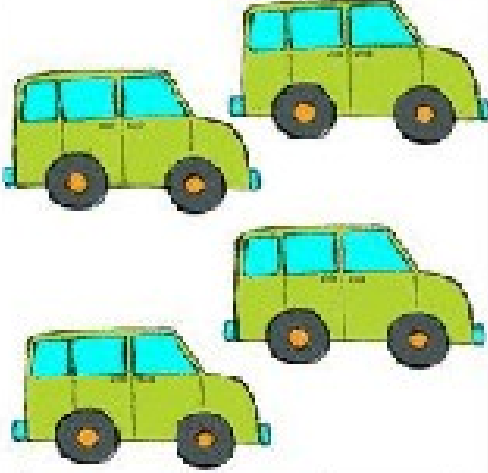


Po wysłuchaniu piosenki dziecko odpowiada na pytania:

- Czym chłopiec lubił podróżować w czasie wakacji?
- O czym należy pamiętać jeżdżąc na rowerze?
- Po co w rowerze jest lampka i dzwonek?
- Co rowerzysta powinien zakładać, by czuć się bezpiecznie?
- Czy przestrzegasz zasad bezpieczeństwa podczas jazdy na rowerze?

4. „ Pojazdy”- zabawa dydaktyczna z przeliczaniem.

- Dziecko ogląda poniższe obrazki.
- Przelicza pojazdy .
- Wskazuje właściwą liczbę.

 <table border="1" data-bbox="280 674 746 824"> <tbody> <tr> <td>3</td> <td>2</td> <td>1</td> </tr> </tbody> </table>	3	2	1	 <table border="1" data-bbox="831 674 1278 824"> <tbody> <tr> <td>4</td> <td>3</td> <td>2</td> </tr> </tbody> </table>	4	3	2
3	2	1					
4	3	2					
 <table border="1" data-bbox="292 1357 746 1507"> <tbody> <tr> <td>3</td> <td>5</td> <td>4</td> </tr> </tbody> </table>	3	5	4	 <table border="1" data-bbox="839 1357 1278 1507"> <tbody> <tr> <td>5</td> <td>4</td> <td>6</td> </tr> </tbody> </table>	5	4	6
3	5	4					
5	4	6					

<https://pl.pinterest.com/pin/472737292120548536/>

5. Uzupełnianie kart pracy indywidualnej.

Karty pracy do pobrania :

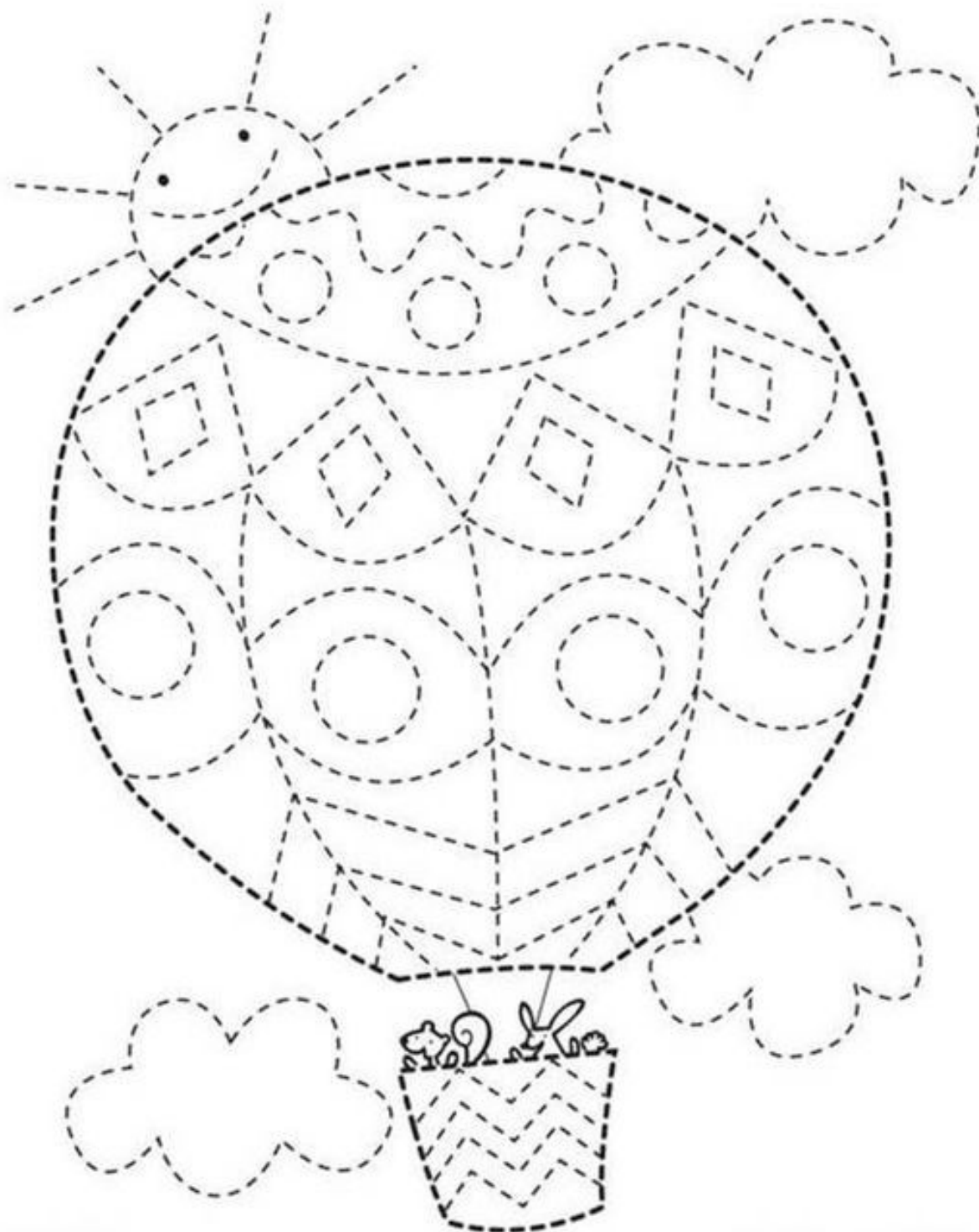
- balon - <https://pl.pinterest.com/pin/505388389420706876/>


- statek - <https://pl.pinterest.com/pin/581527370610382525/>

NOME: _____

PROFESSORA: _____

CUBRA O TRACEJADO





Polecenie do kart pracy : *Rysuj po śladzie. Pokoloruj obrazki.*