

## ZAJĘCIA DLA DZIECI 3/4-LETNICH

TEMAT KOMPLEKSOWY : „ŁĄKA W MAJU”

TEMAT DNIA : „WYPRAWA NA ŁĄKĘ” ( 11.05.2020)

### 1. Zabawa muzyczno- ruchowa do słów piosenki „Na majowej łące”

Zaśpiewaj z dzieckiem piosenkę. Znajdziesz ją tutaj:

<https://www.youtube.com/watch?v=cb0dNXPEYoc>



<https://pl.pinterest.com/pin/363313894932673907/>

Zaprezentuj dziecku piosenkę. Następnie zaproponuj dziecku zabawę do słów piosenki. Przykładowy taniec- zabawę znajdziesz na filmiku tutaj:

[https://www.youtube.com/watch?v=Jn9CFkVN\\_7s](https://www.youtube.com/watch?v=Jn9CFkVN_7s)

Opis zabawy poniżej:

**„Na majowej łące”**



ŚWIERSZCZE

**I. Na majowej łące  
świerszcze dają koncert**

*Dziecko tańczy z rodzicem lub samodzielnie:  
( klęka na jedno kolano,  
naśladuje grę na skrzypcach)*

**Cyk, cyk, cyk, cyk**

*(pozostając w klęku ręce do przodu,  
porusza rytmicznie dłońmi)*

**Nutkę taką samą  
zaśpiewamy mamom  
Tak jak świerszcze  
zaśpiewamy mamom.**

*( haczyki w parach – ręce zgięte w łokciu, druga ręka prosto do góry, obroty wokół wspólnej osi lub zamiast tego ćwiczenia dziecko obraca się samo wokół własnej osi)*



**ŻABKI**

<https://pl.pinterest.com/pin/299278337736923079/>



<https://pl.pinterest.com/pin/118219558958229394/>

**II. Na majowej łące żabki  
dają koncert**


*( przysiad podparty, nogi ugięte, ręce między kolanami, udawanie ruchów żabek)*

**Kum, kum, kum, kum**

*( żabki wstają, podskakują, machają ugiętymi w łokciu rękami na boki)*





**Nutkę taką samą  
zaśpiewamy tatom  
Tak jak żabki  
zaśpiewamy tatom.**

*( haczyki w parach – ręce zgięte w łokciu, druga ręka prosto do góry obroty wokół wspólnej osi lub dziecko obraca się samo wokół własnej osi)*



<https://www.pinterest.jp/pin/242631498665757629/>

<https://www.pinterest.jp/pin/67554063148058916/>



### **III. Na majowej łące boćki dają koncert**

*( dziecko stoi, tupie rytmicznie nogą,  
ręce w przód- naśladuje klekot bociana)*

### **Kle, kle, kle, kle**

*(ręce w przód- naśladuje klekot bociana,  
wykonując równocześnie obrót wokół  
własnej osi)*

### **Nutkę taką samą zaśpiewamy mamom Tak jak boćki zaśpiewamy mamom.**

*( haczyki w parach – ręce zgięte w  
łokciu, druga ręka prosto do góry  
obroty wokół wspólnej osi lub  
dziecko obraca się samo wokół  
własnej osi)*

## **2. „Domowe przedszkole. Okiem owada” - program edukacyjny dla dzieci**


Zaproś dziecko na wiosenny spacer po łące i przybliż mu świat owadów, które na niej żyją. Obejrzyj z dzieckiem program edukacyjny.

Znajdziesz go tutaj:

<https://vod.tvp.pl/video/domowe-przedszkole,okiem-owada,44877>

### 3. „Biedroneczki są w kropeczki” - zabawa matematyczna z przeliczaniem.

Wydrukuj i rozetnij wzdłuż linii obrazki. Następnie zaproponuj dziecku zabawę: *Przyjrzyj się biedronkom. Policz kropki na każdej biedronce. Dopasuj biedronkę z odpowiednią liczbą kropek do właściwego listka z cyferką.*



<https://pl.pinterest.com/pin/490188740688144619/>





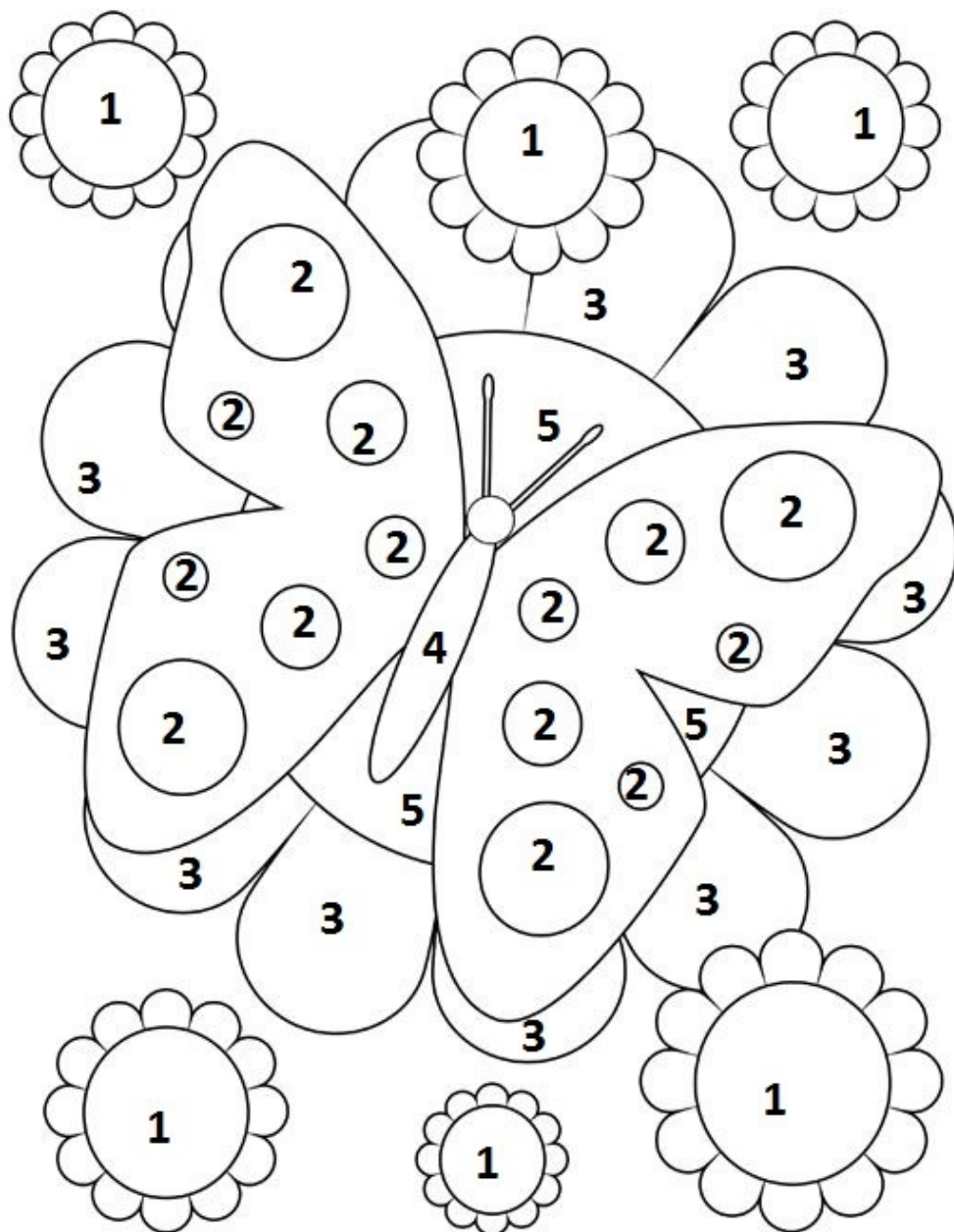
**4. Karta pracy indywidualnej – rozwijanie sprawności manualnej połączone z przypominaniem nazw barw w języku polskim i angielskim.**

Dziecko uzupełnia kartę pracy zgodnie z kodem kolorystycznym:

1- żółty ( yellow), 2- czerwony (red), 3 – zielony (green), 4 - szary ( gray), 5- niebieski (blue) . Głośno powtarza nazwy kolorów w obu językach. Szuka właściwych kredek.

**Kartę pracy znajdziecie tutaj:**

<http://www.preschoolactivities.us/spring-worksheet-for-kids/free-printable-spring-worksheet-for-kindergarten-1/>



**1-yellow    2-red    3-green    4-gray    5-blue**